



Laubschneider Typ DE

Als Gassen- und Spazierstockgerät

Geschraubte Schneidwerke mit 3 mm Grundschaale sorgen auch beim Laubschneider Typ DE für höchste Stabilität.

Der Laubschneider Typ DE besitzt außerdem einzeln verstellbare Seitenschneidwerke mit getrennten Anfahrtsicherungen. Rahmen mit hydraulischer Seitenneigung, ew-Höhenverstellung und gemeinsamer Breitenverstellung der Schneidwerke.



Weitere Informationen erhalten Sie unter www.freilauber.de oder scannen Sie einfach den QR-Code.


Bei Ihrem Vertragshändler

Laubschneider Typ DE


Serienausstattung und Extras



Anfahrssicherungen nach hinten, nach vorne und der Seite. **Alu-Spannleiste** für problemloses Nachspannen der Keilriemen und zusätzliche Stabilisierung des Schneidwerks.



Praktischer **Abstellwagen** für einfachen An- und Abbau. Kein Wagenheber und Stapler erforderlich.




Große Messer und niedrige Drehzahlen sowie 90 mm Keilriemenscheiben mit Abdeckung garantieren eine wesentlich längere Lebensdauer. Keine Botrytisschleuder und kein Turboverschleiß.



Sehr **kurzer** Anbau. Keine Schläuche auf der Haube.



Ein **horizontales Messer** mit feststehender Achse und separatem Ölmotor sorgt für höchste Stabilität und Lebensdauer. Es sind keine Umlenkrollen erforderlich.



Sehr großer Verstellbereich für Gassen von 160 cm bis ca. 250 cm.

Technische Daten

- Schnittlänge: Horizontal 1 Messer (70 cm) mit separatem Ölmotor; Vertikal 3 Messer (148 /160 cm) oder 4 Messer (176 cm)
- Drei Steuergeräte sind erforderlich. Auf Wunsch Kreuzschaltersteuerung mit dw-Zylinder für Höhenverstellung sowie getrennte Breiten- und Neigungsverstellung an den Schneidwerken, dann nur ein Steuergerät erforderlich.
- Der Betriebsdruck beträgt ca. 50 bar bei 10 L/min
- In Edelstahl